

AKO PODAŤ ELEKTRONICKÉ VYHLÁSENIE O BEZINFEKČNOSTI cez webovú aplikáciu

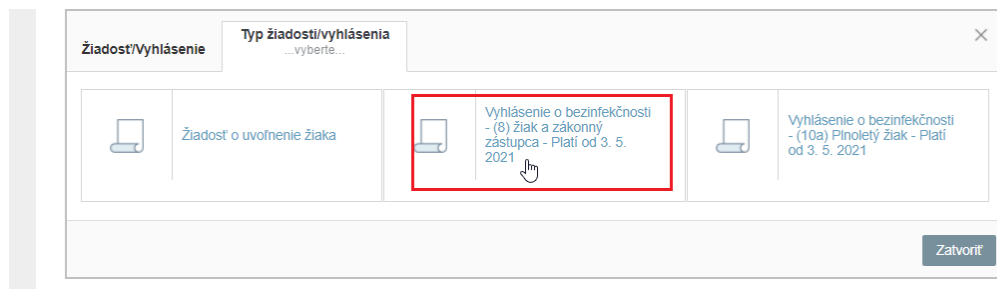
Ak vaša škola povolila elektronické podávanie Vyhlásení o bezinfekčnosti, môžete vyhlásenie podať z rodičovského konta. (V žiackom konte nie je možné Vyhlásenie podať.)

The screenshot shows the EduPage application interface. On the left, there is a navigation menu with options: 'EduPage Návod', 'Som rodič', and 'Žiadosti / Vyhlásenia'. The main content area is titled 'Vyhlásenie o bezinfekčnosti - (8) žiak a zákonný zástupca'. Below the title, there is a blue banner with the text: 'Ak vaša škola povolila elektronické podávanie Vyhlásení o bezinfekčnosti, môžete vyhlásenie podať z rodičovského konta. (V žiackom konte nie je možné Vyhlásenie podať.)'. Below this, it says 'V ľavom hornom rohu stlačte Štart.'. The interface features a top navigation bar with 'Štart', 'Pomoc', and a user profile 'Ste prihlásený ako Ignác Blaho'. A central calendar shows the current date 'Rozvrh dnes 09.10.' with a grid of days and time slots. Below the calendar, there are several informational cards: 'Správy' (Messages) with a list of announcements, 'Triedna kniha' (Classbook), 'Známky' (Grades) showing a grade of 'A+', 'Učivo' (Homework) with a date '07.10.2020', and 'Výsledky' (Results) for a geography test.

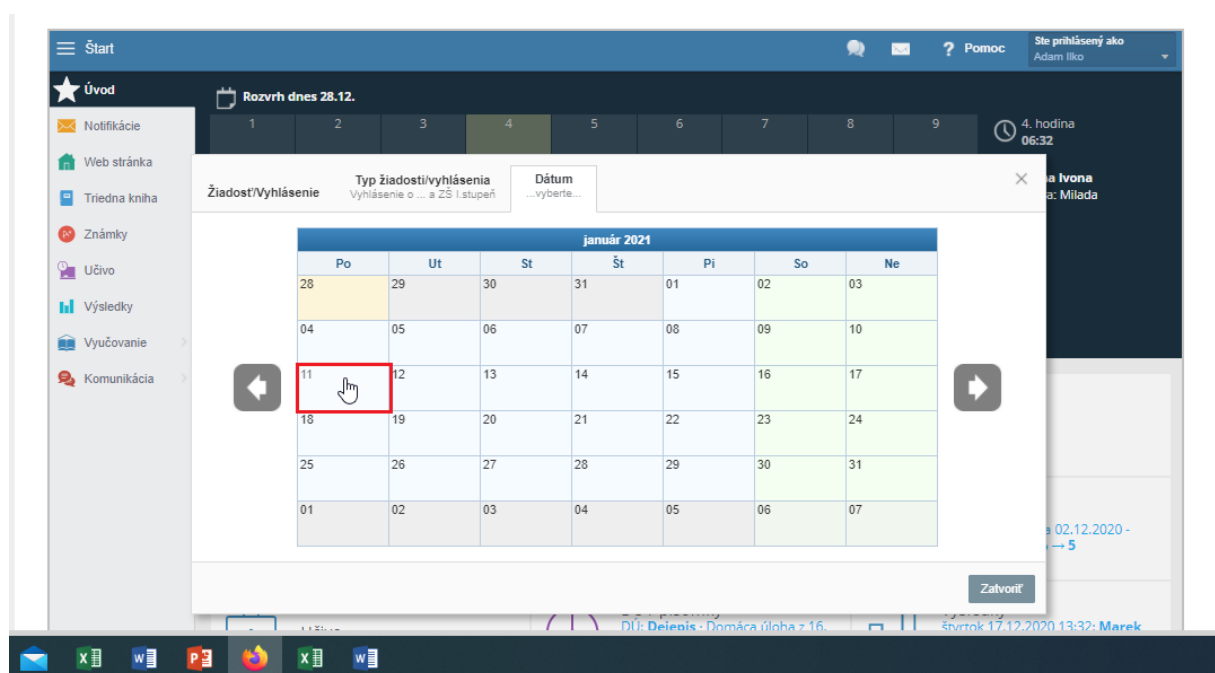
Kliknite na 'Žiadosť/Vyhlásenie'.

This screenshot shows the same EduPage application interface, but with the 'Žiadosť/Vyhlásenie' button highlighted by a red rectangle. The top navigation bar now shows 'Začítate tu:' and 'Pomoc'. The main content area is divided into sections: 'Oblúbené kroky' (Favorite steps) with a list of actions like 'Rozvrh & Splovnosť', 'Známky a výsledky', 'Dochádzka', 'Plány a prípravy', 'Domáce úlohy, skúšanie a testy', 'Komunikácia', and 'Mobilná aplikácia'; 'OZNAMY' (NOTICES) with a 'Poslať správu' button; and 'KOMUNIKÁCIA' (COMMUNICATION) with 'Otvorí chat', 'Žiadosť/Vyhlásenie', and 'Odhlasíť zo stránky' buttons. The right sidebar shows a clock and user profile 'Ste prihlásený ako Adam Iko'.

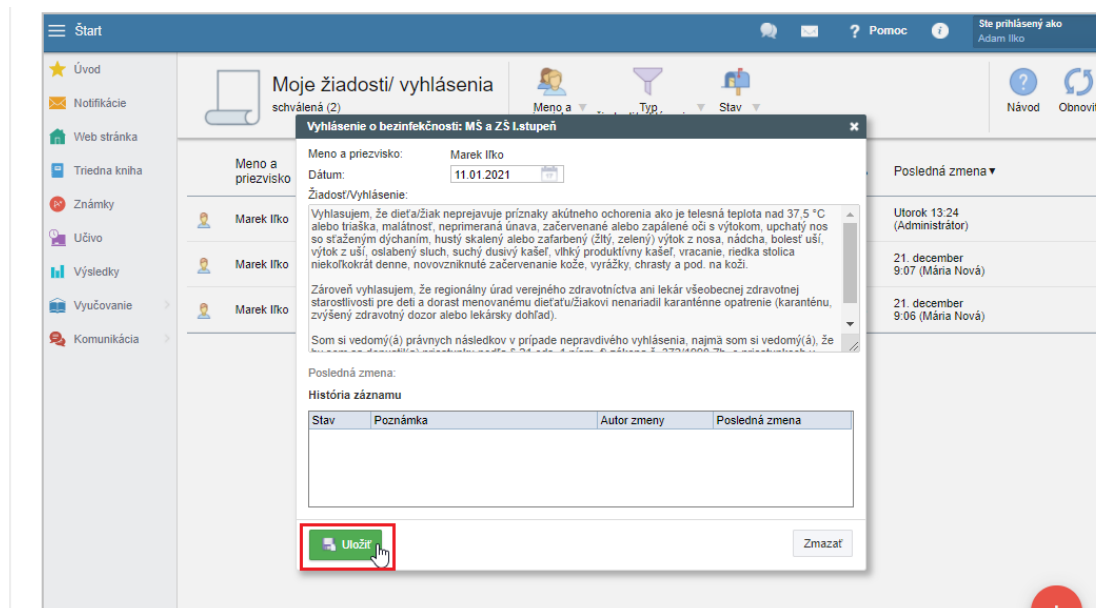
Vyberte potrebné Vyhlásenie o bezinfekčnosti.



Zvoľte dátum, kedy vyhlásenie podávate



NEZABUDNITE TOTO VYHLÁSENIE ULOŽIŤ !!!



O akceptovaní Vyhlásenia budete rovnako informovaný aj správou či už vo webovej aplikácii, alebo v mobilnej aplikácii na vašom smartfóne.

The screenshot displays a mobile application interface for a school. At the top, there is a navigation bar with 'Štart', a notification icon with '1', a help icon, and the user's name 'Sie prihlaseny ako Adam Ilko'. Below this is a 'Rozvrh dnes 28.12.' section with a calendar grid showing time slots from 8:00 to 17:00. A sidebar on the left contains icons for 'Notifikácie', 'Web stránka', 'Triedna kniha', 'Známky', 'Učivo', 'Výsledky', 'Vyučovanie', and 'Komunikácia'. The main content area features a 'Správy' (Messages) section with a red box highlighting the first message: 'Marek Ilko, 4.A - 11. 1. 2021 - Vyhlásenie o bezinfekčnosti: MŠ a ZŠ I.stupeň : odovzdaná → Akceptované'. Other messages include 'Vyhlásenie o bezinfekčnosti: II. stupeň ZŠ, SŠ → odovzdaná', 'Vyhlásenie o bezinfekčnosti: Pínoletý žiak : odovzdaná → Akceptované', and 'Vyhlásenie o bezinfekčnosti: Pínoletý žiak : odovzdaná → Akceptované'. To the right are widgets for 'Triedna kniha', 'Známky' (showing '100% → 1, 33.3% → 5'), 'Učivo', 'DÚ / písomky' (showing 'DÚ: Dejepis - Domáca úloha z 16. Dec 2020'), and 'Výsledky' (showing 'Štvrtok 17.12.2020 13:32: Marek Ilko: Pridelený test: Dejepis - všetky tvov otázok - zo skupín (excl.)').